

Grado de Satisfacción 2020

Informe de Satisfacción de los Egresados de Doctorado de la UAH

Señalización Celular (D425)

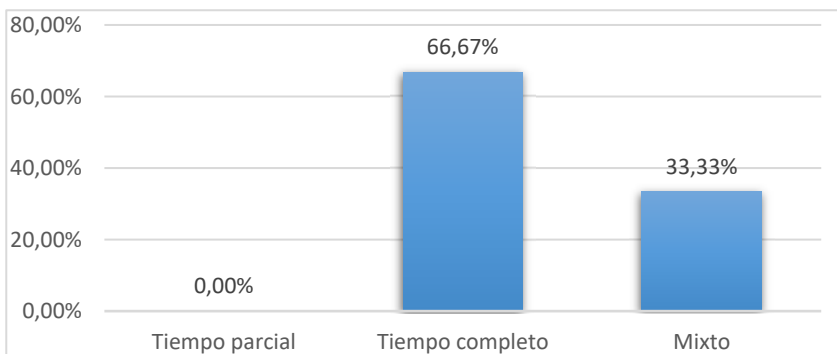
DOCTORADO EN:		Señalización Celular (D425)		
TASA DE RESPUESTA	AÑO	Enviados	Recibidos	Tasa de respuesta
	2015	-	-	-
	2016	-	-	-
	2017	2	-	0,00%
	2018	5	2	40,00%
	2019	4	4	100,00%
	GLOBAL	11	6	54,55%

- I. Características del Doctorado**
 - I.1 Modalidad
 - I.2 Tiempo de duración
 - I.3 Tesis realizada
 - I.4 Remuneración económica
 - I.5 Relación actual con la UAH
- II. Satisfacción con el Doctorado**
 - II.1 Aspectos del Doctorado
 - II.2 Satisfacción general
- III. Contribución del doctorado al desarrollo competencial**
- IV. Satisfacción general con la Universidad**

I. Características del Doctorado

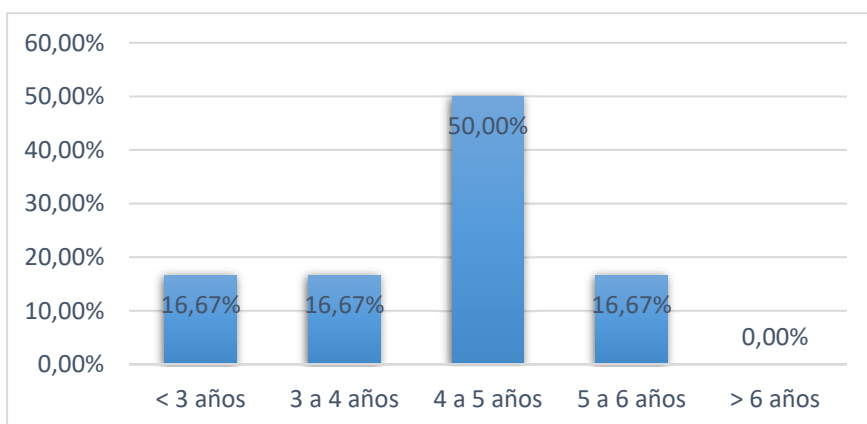
I.1 Modalidad

Modalidad	Núm.	%
Tiempo parcial	-	0,00%
Tiempo completo	4	66,67%
Mixto	2	33,33%
Total	6	100,0%



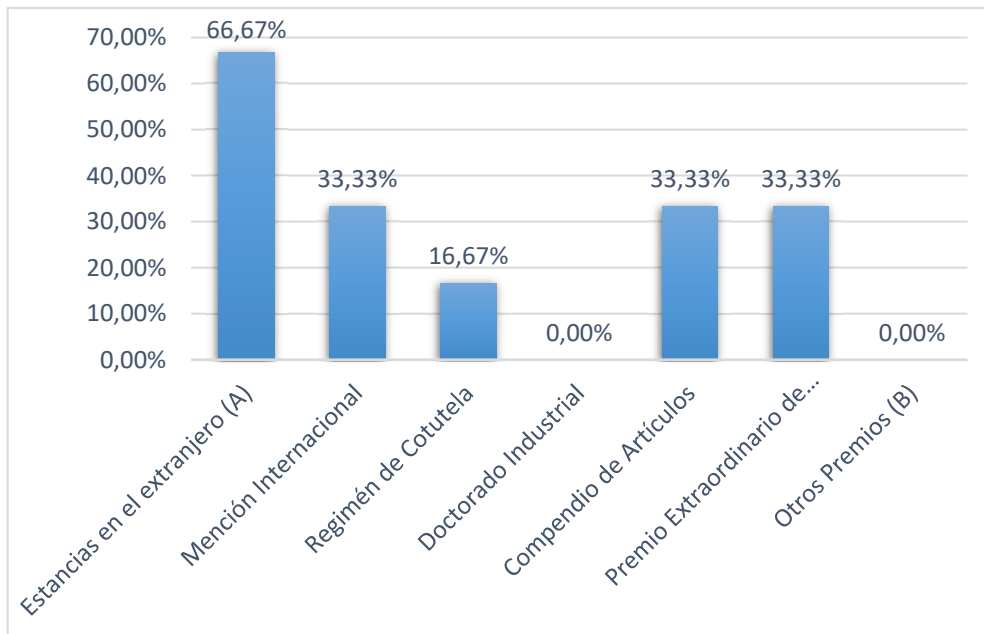
I.2 Tiempo de duración

Tiempo de duración	Nº Respuestas	%
< 3 años	1	16,67%
3 a 4 años	1	16,67%
4 a 5 años	3	50,00%
5 a 6 años	1	16,67%
> 6 años	-	0,00%
Total	6	100,0%



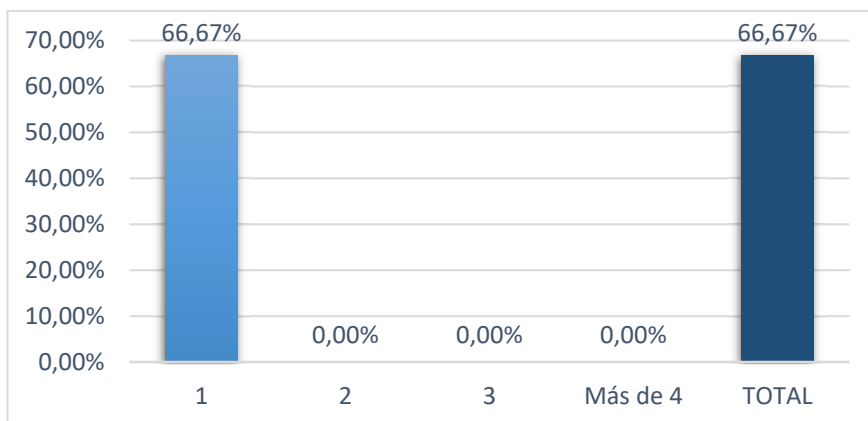
I.3 Tesis realizada

Características	Nº Respuestas	%
Estancias en el extranjero (A)	4	66,67%
Mención Internacional	2	33,33%
Regimén de Cotutela	1	16,67%
Doctorado Industrial	-	0,00%
Compendio de Artículos	2	33,33%
Premio Extraordinario de Doctorad	2	33,33%
Otros Premios (B)	-	0,00%

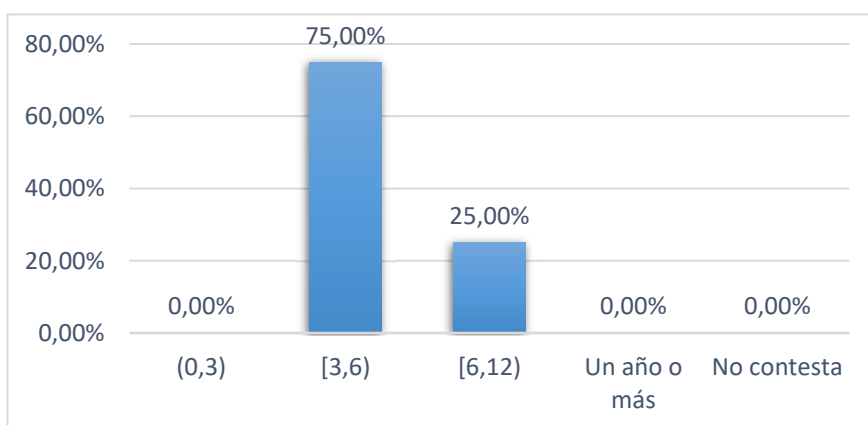


(A) Estancias en el extranjero

Número de estancias	Nº Respuestas	%
1	4	66,67%
2	-	0,00%
3	-	0,00%
Más de 4	-	0,00%
TOTAL	4	66,67%



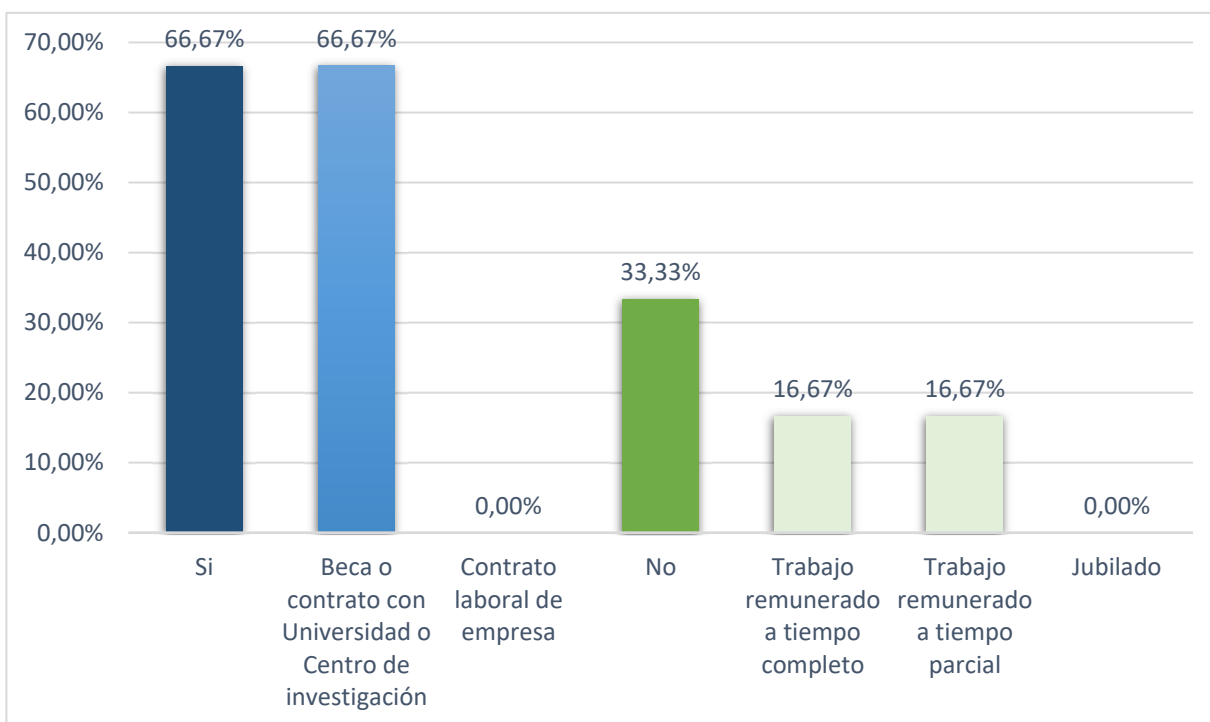
Número de meses	Nº Respuestas	%
(0,3)	-	0,00%
[3,6)	3	75,00%
[6,12)	1	25,00%
Un año o más	-	0,00%
No contesta	-	0,00%
Total	4	100,0%



Número medio de meses	3,75
-----------------------	------

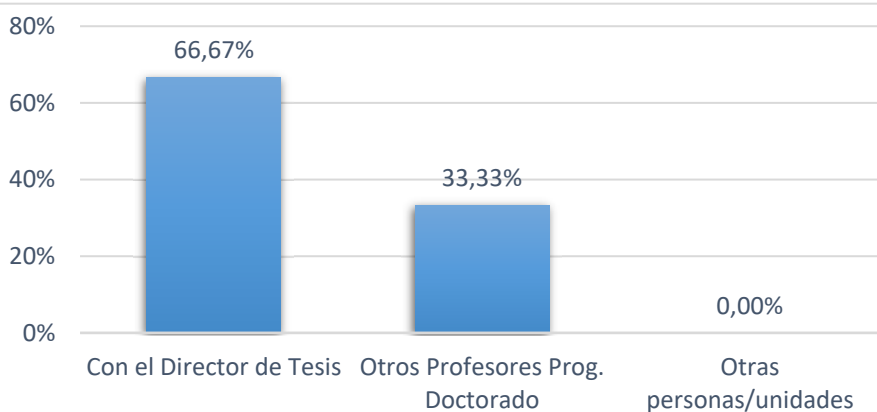
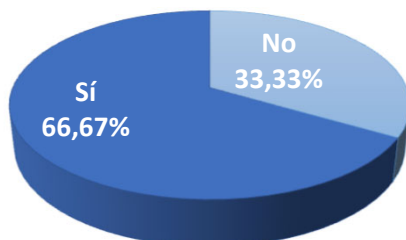
I.4 Remuneración económica

Situación	Nº Respuestas	%
Si	4	66,67%
Beca o contrato con Universidad o Centro de investigación	4	66,67%
Contrato laboral de empresa	-	0,00%
No	2	33,33%
Trabajo remunerado a tiempo completo	1	16,67%
Trabajo remunerado a tiempo parcial	1	16,67%
Jubilado	-	0,00%
Total	6	100,00%

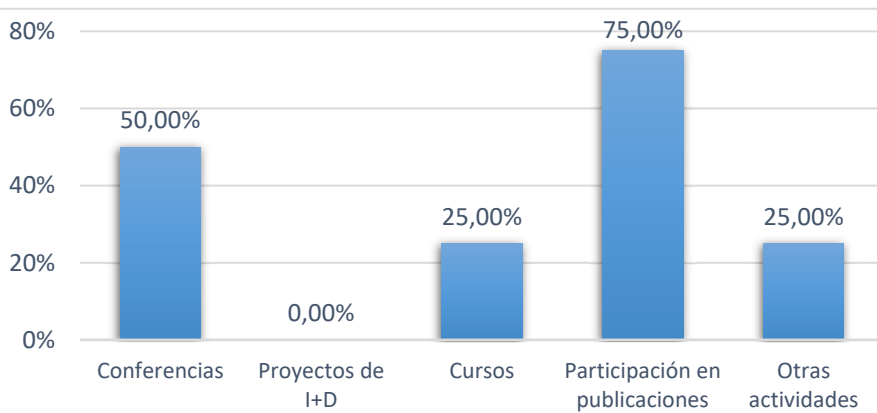


I.5 Relación actual con la UAH

Situación	Nº Respuestas	%
No	2	33,33%
Sí	4	66,67%
Con el Director de Tesis	4	66,67%
Otros Profesores Prog. Doctorado	2	33,33%
Otras personas/unidades	-	0,00%



Tipo de actividad	Nº Respuestas	%
Conferencias	2	50,00%
Proyectos de I+D	-	0,00%
Cursos	1	25,00%
Participación en publicaciones	3	75,00%
Otras actividades	1	25,00%



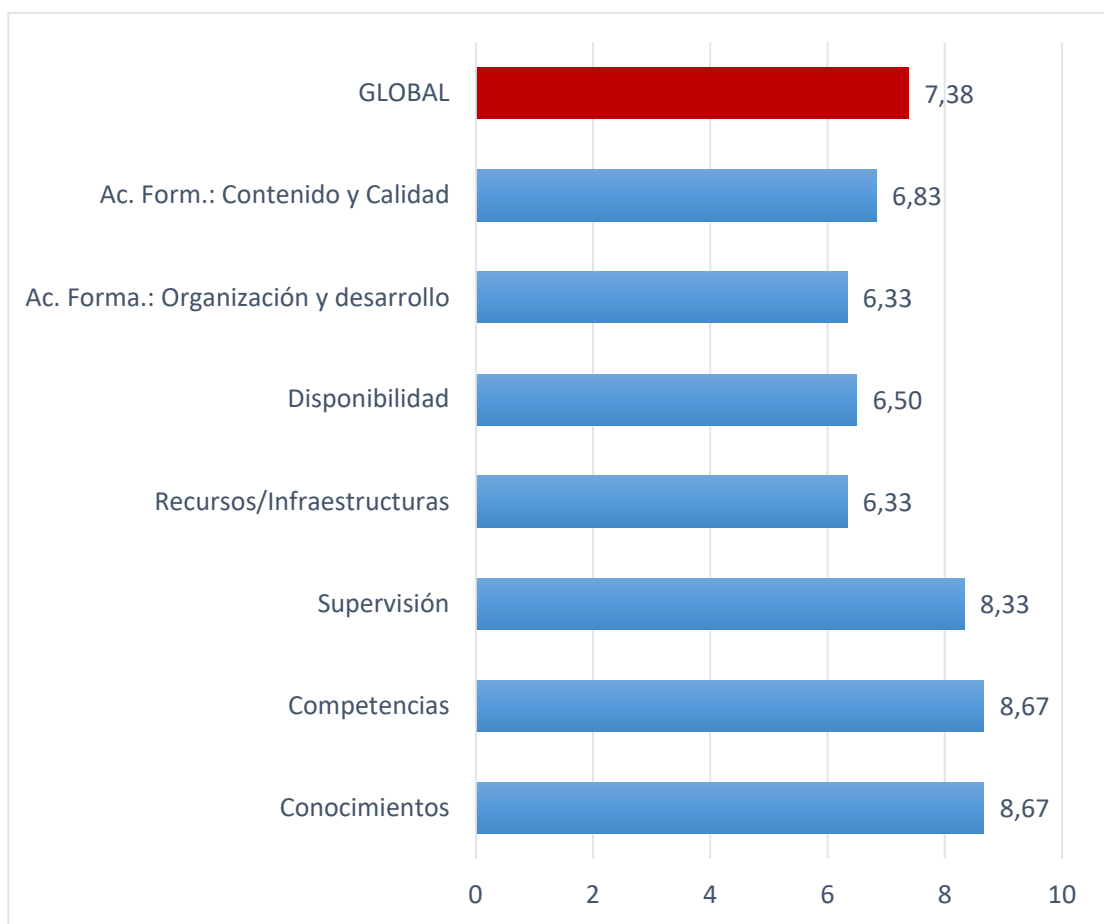
Otras actividades

Becas postdoctorales

II. Satisfacción con el Doctorado

II.1 Aspectos del Doctorado

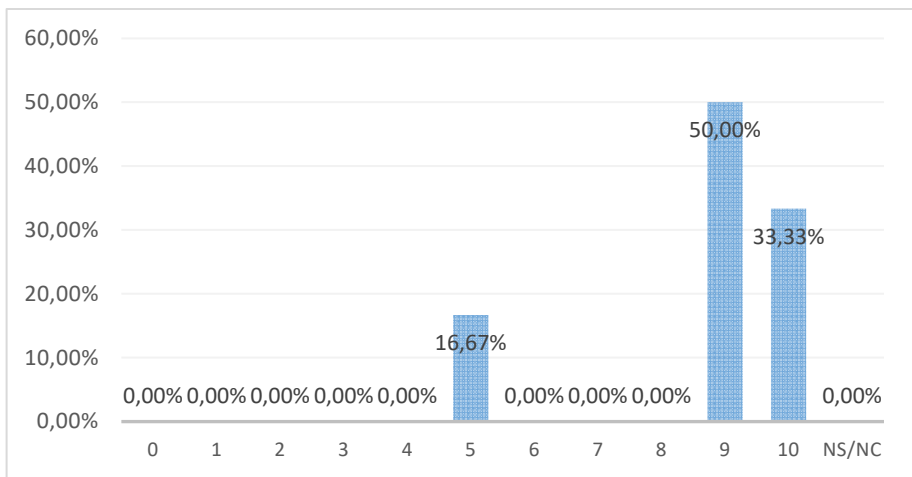
Respecto a mi doctorado, mi grado de satisfacción con ... es	Valor medio (escala 0 a 10)	Moda	Desv. Típ.
Conocimientos adquiridos	8,67	10	1,37
Competencias desarrolladas	8,67	10	1,21
Calidad de la supervisión durante el desarrollo de la tesis	8,33	10	2,25
Calidad de los recursos e infraestructuras del programa de doctorado	6,33	8	2,42
Disponibilidad para llevar a cabo la investigación	6,50	9	2,59
Contenido y calidad de las actividades formativas	6,33	5	1,63
Organización y el desarrollo de las actividades formativas	6,83	7	1,60
Global	7,38	10	3,44



II.2 Satisfacción general

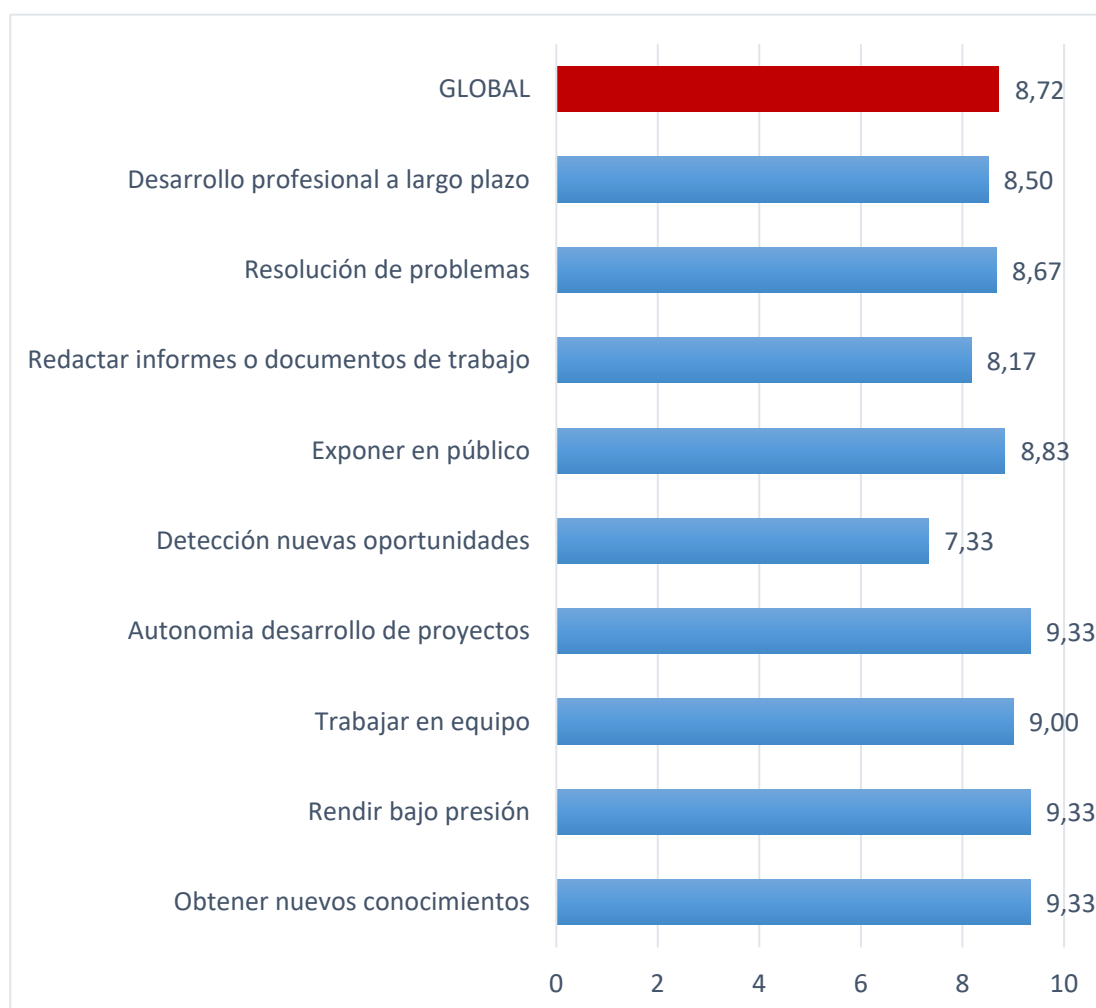
Satisfacción	Nº Respuestas	%
0	-	0,00%
1	-	0,00%
2	-	0,00%
3	-	0,00%
4	-	0,00%
5	1	16,67%
6	-	0,00%
7	-	0,00%
8	-	0,00%
9	3	50,00%
10	2	33,33%
NS/NC	-	0,00%
Total	6	100,00%

Valor medio (escala 0 a 10)	Moda	Desv. Típ.
8,67	9	1,86



III. Contribución del doctorado al desarrollo competencial

La formación recibida en la titulación ha contribuido a la adquisición de competencias y capacidades ...	Valor medio (escala 0 a 10)	Moda	Desv. Típ.
Para obtener nuevos conocimientos	9,33	10	1,21
Para rendir bajo presión	9,33	9	0,52
Para trabajar en equipo	9,00	10	1,55
Para desarrollar proyectos de modo autónomo	9,33	9	0,52
Para detectar nuevas oportunidades	7,33	6	1,51
Para exponer en público productos, ideas o informes	8,83	10	1,17
Para redactar informes o documentos de trabajo	8,17	8	0,75
Para la resolución de problemas	8,67	9	0,52
Para tu desarrollo profesional a largo plazo	8,50	10	1,97
Global	8,72	9	1,27



IV. Satisfacción general con la Universidad

¿Volvería a estudiar esta titulación en la UAH?	Nº Respuestas	%
Sí	4	66,67%
No	2	33,33%
NS/NC	-	0,00%
Total	6	100,00%

